

Дані Звіту ІПВГ України для громадськості

Київ, 4 жовтня 2017 р.

Звітність України в рамках ІПВГ

	Перший Звіт	Другий Звіт
Цільові галузі	Нафта, газ, транспортування	Нафта, газ, транспортування, вугілля, руди металів
Звітний період	2013	2014 2015
Рівень агрегації	Потоки доходів	Конкретні компанії
Нормативне забезпечення	Рамковий закон, підзаконні акти	Нафта і газ – ✓ Вугілля, руди - ✗

Список видобувних галузей, що були включені в Звіт ІПВГ 2014-2015 рр.

- ▶ Видобування вугілля;
- ▶ Видобування нафти;
- ▶ Видобування природного газу;
- ▶ Видобування руд заліза;
- ▶ Видобування руд титану;
- ▶ Видобування руд марганцю;
- ▶ Транспортування нафти та природного газу.



1 Контекстна частина

Законодавча база та фіскальний режим

Вимога 2.1 Стандарту ІПВГ

- ▶ Опис регуляторного та фіскального режиму у видобувних галузях, а також основні напрямки реформування представлені в розділі 6 Звіту, а саме:
 - ▶ Огляд законодавства, що регулює питання видобування корисних копалин – розділ 6.1;
 - ▶ Функції та повноваження органів державної влади – розділ 6.2, додаток 6;
 - ▶ Реформування регуляторного та фіскального режиму видобувної галузі у 2014–2015 роках – розділ 6.3;
 - ▶ Фіскальний режим – розділ 6.4;
 - ▶ Регуляторний режим – розділ 6.5.

EY Звіт ІПВГ України за 2014–2015 рр.

6. НОРМАТИВНЕ ТА ФІСКАЛЬНЕ РЕГУЛЮВАННЯ ВИДОБУВНИХ ГАЛУЗЕЙ В 2014–2015 РР.

6.1. Огляд законодавства, що регулює питання видобування корисних копалин

Відповідно до статті 13 Конституції України надра та природні ресурси, які знаходяться в межах території України, природні ресурси її континентального шельфу, виключної (морської) економічної зони є об'єктами права власності Українського народу. Від імені Українського народу права власника здійснюють органи державної влади та органи місцевого самоврядування в межах, визначених Конституцією.

EY Звіт ІПВГ України за 2014–2015 рр.

14. ДОДАТОК 6. ПОВНОВАЖЕННЯ ОРГАНІВ ДЕРЖАВНОЇ ВЛАДИ УКРАЇНИ У СФЕРІ ВИДОБУВАННЯ КОРИСНИХ КОПАЛИН

Орган влади	Основні функції/повноваження у сфері видобування корисних копалин	Підпорядкування органу влади	Основні нормативно-правові акти
Верховна Рада України	<ol style="list-style-type: none"> 1) Прийняття законів⁷⁷⁰; 2) Визначення основних напрямів державної політики⁷⁷¹; 3) Затвердження загальнодержавних програм розвитку видобувних галузей⁷⁷²; 	Вибірний орган	Конституція України Закон України «Про Регламент Верховної Ради України» ⁷⁷³ Кодекс України про надра Гриничий закон України
Президент України ⁷⁷⁴	1) Участь у законодавчому процесі (право законодавчої ініціативи, підписання / право вето щодо законів, прийнятих Верховною Радою України);	Вибірний орган	Конституція України

⁷⁷⁰ Відповідно до пункту 5 частини 1 статті 92 Конституції України, засади використання природних ресурсів визначаються винятково законами України. Осрім Конституції України, основними законодавчими актами, що регулюють відносини у сфері видобування нафти та газу, є Кодекс України про надра № 132/94-ВР від 27.07.1994 р., Закон України «Про нафту і газ» № 2665-III від 12.07.2001 р., Гриничий закон України № 1127-IV від 04.10.1998 р., Закон України «Про угоди про розподіл продукції» № 1039-IV від 14.09.1999 р. та інші закони.
⁷⁷¹ Постанова Верховної Ради України «Про Основні напрямки державної політики України у галузі оцінки довкілля, використання природних ресурсів та збереження екологічної безпеки» № 188/98-ВР від 9.03.1998 р., режим доступу: <http://zakon1.rada.gov.ua/laws/show/188/98-%D0%92%D0%90>
⁷⁷² Закон України «Про затвердження загальнодержавної програми розвитку мінерально-сировинної бази України на період до 2030 року» № 3268-VI від 21.04.2011 р.
⁷⁷³ Закон України «Про Регламент Верховної Ради України» № 1861-VI від 10.02.2010 р.
⁷⁷⁴ Президент України формально не належить до жодної з гілок влади (законодавча, виконавча, судові).

стор. 306 з 561

Розподіл ліцензій

Вимога 2.2 Стандарту ІПВГ

- ▶ У розділі 6.5.2 описана процедура одержання спеціальних дозволів на користування надрами.
- ▶ Інформація щодо аукціонів з продажу спеціальних дозволів на користування надрами, які відбулися в 2014-2015 роках, та переможців цих аукціонів наведена у Додатку 11.

6.5.2. Процедура одержання спеціальних дозволів на користування надрами

Особа, яка має намір здійснювати геологічне вивчення надр чи видобування корисних копалин на території України, повинна отримати спеціальний дозвіл на користування надрами на окремій ділянці.

стор. 151 з 561

Порядок отримання спеціальних дозволів в результаті проведення аукціону

Аукціони з продажу спеціальних дозволів на користування надрами організовує Держгеонадра. Аукціонний комітет, який здійснює загальне керівництво аукціоном та контроль за дотриманням умов проведення аукціонів, також затверджується Держгеонадрами.

Процедура визначення переліку ділянок надр, спеціальні дозволи на користування якими виставляються на аукціон, врегульована недостатньо чітко.

Внесення змін до спеціальних дозволів

Відповідно до закону спеціальний дозвіл на користування надрами не може бути переданий (подарований, проданий або в інший спосіб відчужений) іншій особі. Також законодавством заборонено передавати спеціальні дозволи до статутних капіталів, створених за участю надрокористувачів суб'єктів господарювання, та вносити їх як вклад у спільну діяльність.²²⁷

Втім, до дозволу можуть вноситися зміни, що у деяких випадках можуть призвести до зміни надрокористувача. Зокрема, це можливо в разі:

EY Звіт ІПВГ України за 2014-2015 рр.

19. ДОДАТОК 11. АУКЦІОНИ З ПРОДАЖУ СПЕЦІАЛЬНИХ ДОЗВОЛІВ НА КОРИСТУВАННЯ НАДРАМИ У 2014-2015 РР.³¹⁴

Результати проведення аукціонів з продажу спеціальних дозволів на користування надрами (далі - аукціони), які відбулися у 2014 році (згідно з даними Держгеонадр)

№ п/п	Об'єкт надрокористування				Початкова ціна продажу ділянки, тис. грн.	Гарантійний внесок, тис. грн.	Вартість пакета аукціонної документації, тис. грн.	Вартість геологічної інформації, грн.	Строк дії дозволу, роки	Ціна продажу, тис. грн.	Претенденти (Список учасників аукціонів)	Переможець
	Назва ділянки надр	Вид корисної копалини	Вид користування надрами	Місцезнаходження ділянки надр								
Результати проведення I аукціону, який відбувся 18 липня 2014 р.												
1.	Шхатоділянка № 3 (пола міжми шхати № 10-Бис), пласт h ₁₀ ^в	камінь вугілля	геологічне вивчення у т.ч. ДПР	Донецька обл., м. Макіївка, (на території міськради)	9,43	1,89	4,50	44 603,20	5	11,43	1. ТОВ «Україна-Капітал» 2. ТОВ «Трансмір-М»	ТОВ «Сайгер-Трейд»
Результати проведення II аукціону, який відбувся 18 червня 2014 р.												
1.	Біличівська площа	нафта, газ природний, конденсат	геологічне вивчення у т.ч. ДПР з подальшим видобуванням нафти, газу (промислова розробка родовищ)	Полтавська обл., Чорнухинський р-н	3 312,80	662,56	72,55	437 826,37	5	3 402,80	1. ТОВ «Авантаж Енерго» 2. ТОВ «Слобіднафта»	ТОВ «Авантаж Енерго»

³¹⁴ за даними Держгеонадра. В таблицю включено інформацію лише по тим видам корисних копалин, які включені до звіту.
стор. 337 з 561

Бенефіціарне право

Вимога 2.5 Стандарту ІПВГ

- ▶ Інформація про державну політику розкриття інформації про кінцевих бенефіціарних власників компаній видобувних галузей міститься у розділі 6.5.3.
- ▶ Інформація про кінцевих бенефіціарних власників підприємств відповідно до Єдиного державного реєстру наведена у Додатку 7.

6.5.3. Доступ до інформації про кінцевих бенефіціарних власників юридичних осіб

У 2014 р. законодавство України не містило прямої вимоги щодо оприлюднення інформації про кінцевих бенефіціарних власників юридичних осіб, що займаються видобутком корисних копалин, подають заявку на одержання спеціального дозволу на користування надрами чи інвестують у проекти з надкористування.

На етапі реєстрації юридичної особи державному реєстратору подається інформація про її засновників. Крім того, починаючи з 4 березня 2015 р., крім інформації про засновників, державному реєстратору також має подаватися інформація про кінцевих бенефіціарних власників (контролерів).¹⁰⁹ Інформація щодо засновників (учасників) і кінцевих бенефіціарних власників (контролерів) юридичних осіб доступна в онлайн режимі на веб-сайті Міністерства юстиції України за посиланням <https://usr.minjust.gov.ua/ua/freesearch>.

Втім, інформація про кінцевих бенефіціарних власників, наведена у відкритому доступі, не завжди є повною.

Реєстратору також подається інформація з документами, що підтверджують структуру власності засновників - юридичних осіб, яка дає змогу встановити фізичних осіб, які є кінцевими бенефіціарними власниками юридичних осіб. Втім, законом не встановлена вимога про оприлюднення цієї інформації. Крім цього, інформація про власників 10 і більше відсотків акцій доступна в базі даних емітента, розташований на сайті Агентства з розвитку фондового ринку України за посиланням <http://ymfisa.gov.ua/en/faq>. Питання щодо розкриття інформації про кінцевих бенефіціарних власників підприємств належить розглядати у розділі 6.5.3.

Інформація щодо кінцевих бенефіціарних власників найбільших підприємств сумарно вказані компанії сплатили понад 99% усіх надходжень в видобувній галузі в 2014-2015 рр.) згідно з відомостями, які доступні в ЄДР України (<https://usr.minjust.gov.ua/ua/freesearch>) наведена в Додатку 7.

¹⁰⁹ Ст.24 Закону «Про державну реєстрацію юридичних осіб та фізичних осіб - підприємців» <http://zakon5.rada.gov.ua/laws/show/738-11>

стор. 158 з 561

ЕY Звіт ІПВГ України за 2014-2015 рр.

15. ДОДАТОК 7. КІНЦЕВІ БЕНЕФІЦІАРНІ ВЛАСНИКИ ПІДЗВІТНИХ ОРГАНІЗАЦІЙ ВІДПОВІДНО ДО ВІДОМОСТЕЙ З ЄДИНОГО ДЕРЖАВНОГО РЕЄСТРУ

Примітки

- Інформація, наведена нижче, відповідає інформації з Єдиного державного реєстру (ЄДР) станом на 21 жовтня 2016 р.:
- ЄДР не містить інформації щодо кінцевих бенефіціарних власників державних і комунальних підприємств. Натомість, ЄДР містить інформацію щодо засновників (учасників) таких юридичних осіб, якими можуть бути, наприклад, державні органи, в управлінні яких перебувають такі підприємства. В ЄДР неопосередовано зазначається інформація щодо бенефіціарних власників державних і комунальних підприємств. Так, в одних випадках зазначається, що кінцевий бенефіціарний власник відсутній, а в інших - інформація про це немає взагалі. В таблиці наведено формулювання, що відповідає інформації в ЄДР:
- Позначення «Відсутня інформація в ЄДР» означає, що інформація щодо кінцевого бенефіціарного власника відповідної особи не зазначена в ЄДР (у тому числі - щодо державних підприємств).

№	Код ЄДРПОУ	Найменування	Кінцевий бенефіціарний власник компанії/уповноважена особа
1	00135390	ПАТ «Укрнафта»	Кінцевий бенефіціарний власник відсутній
2	00153117	ПАТ «Державне акціонерне товариство «Нафтопромінфотгаз»	Відсутня інформація в ЄДР
3	20041662	СП «Полтавська газонафтова компанія»	JXN Oil & Gas Plc, Лондон, 3050645, Сполучене Королівство ¹¹⁰
4	20077720	НАК «Нафтогаз України»	Кінцевий бенефіціарний власник відсутній
5	22091121	ТОВ «Тисгаз»	Михайло Афонченко, США
6	22402928	СП «Бориславська нафтова компанія» в формі ТОВ	Відсутня інформація в ЄДР
7	23152126	ТОВ «СП «Укркарпатойл ЛТД»	Відсутня інформація в ЄДР
8	24186185	ТОВ «Енергія-95»	Мурашова Світлана Олександрівна, Україна Підвальний Олександр Іванович, Україна
9	25168700	ПРАТ «Ілва»	«Остекстекст лмітед», Едмонтон Манит, 28.10.1963 р., К 00247532, Сторву Стівенюну, 11, 2023, Ньюка, Кіпр
10	25635581	ПРАТ «Укрзагвидобуток»	Приватна компанія з обмеженою відповідальністю Смірт енерджі б.в., Нювський Вадим Владиславович, Україна


¹¹⁰ Інформація надана компанією СП «Полтавська газонафтова компанія»

стор. 321 з 561

Участь держави

Вимога 2.6 Стандарту ІПВГ

- ▶ Інформація щодо участі держави у видобувних галузях наведена в розділі 5.11:
 - ▶ Роль держави в кожній видобувній галузі;
 - ▶ Фактичне фінансування бюджетних програм підтримки видобувних галузей;
 - ▶ Залучення видобувними компаніями кредитів під державні гарантії.



Таблиця 5.11-2
Використання коштів згідно з окремими бюджетними програмами в галузі видобування руд заліза, тис. грн.

Назва бюджетної програми	2014 р.		2015 р.	
	Виділені кошти ¹⁰⁰	Фактично використані кошти	Виділені кошти ¹⁰⁰	Фактично використані кошти
Реструктуризація та ліквідація об'єктів підприємств гірничої сім'ї і здійснення невідкладних природоохоронних заходів в зоні їх діяльності, а також реструктуризація підприємств з ліцензійного виробництва залізної руди	1 864,7	1 864,7	-	-
Забезпечення життєдіяльності Криворізького гірничо-збагачувального комбінату окислених руд	38 340,1	38 340,1	23 850,0	23 850,0

Таблиця 5.11-4
Платіжі з виконання державою гарантійних зобов'язань за 2014-2015 рр.

Державна гарантія (дата та номер)	Кредитний договір (угода)/реквізити ідентифікаційного запису (дата та номер)	Назва суб'єкта господарювання, за якого держава виконала гарантійне зобов'язання перед кредитором, код за ЄДРПОУ	Код валюти	Сума платежів	
				в іноземній валюті	гривневий еквівалент ¹
2014 рік					
Гарантія /года від 16.12.2011	Договір кредиту від 21.12.2011 між ПАТ «Лисинськийвугілля» та Державним банком розвитку КНР	ПАТ «Лисинськийвугілля» (код ЄДРПОУ: 32359108)	USD	6 075 733,16	73 973 408,22
			UAN	-	207 149,94
2015 рік					
Гарантія /года від 16.12.2011	Договір кредиту від 21.12.2011 між ПАТ «Лисинськийвугілля» та Державним банком розвитку КНР	ПАТ «Лисинськийвугілля» (код ЄДРПОУ: 32359108)	USD	18 838 989,95	419 495 107,33

Розвідка

Вимога 3.1 Стандарту ІПВГ

- Інформація щодо суттєвих розвідувальних робіт наведена в розділі 5.9.

Балансові запаси природного газу та приріст станом на 1 січня 2016 р.

Показники	Балансові запаси, млн м ³	Приріст балансових запасів у 2015 р., млн м ³	Запаси з невизначеним промисловим значенням, млн м ³	Перспективні ресурси, млн м ³	Приріст перспективних ресурсів у 2015 р., млн м ³
НАК «Надра України»	6 773	-	1 552	11 096	-
ПАТ «Укргазвидобування»	635 511	5 207	115 958	152 370	4 805
ПАТ «Укрнафта»	124 138	1 083	20 888	18 836	-

Балансові запаси нафти та приріст станом на 1 січня 2016 р.

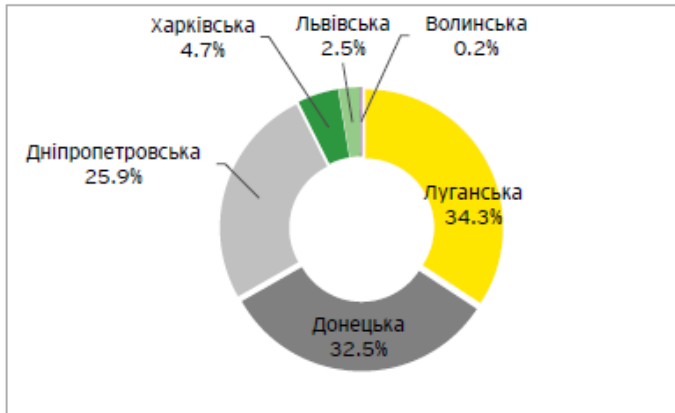
Показники	Балансові запаси, тис. т	Приріст балансових запасів у 2015 р., тис. т	Запаси з невизначеним промисловим значенням, тис. т	Перспективні ресурси, тис. т	Приріст перспективних ресурсів у 2015 р., тис. т
ПАТ «Укрнафта»	72 179	349	56 791	10 978	-
ПАТ «Укргазвидобування»	9 925	92	9 708	1 522	-6 311

Видобування (1)

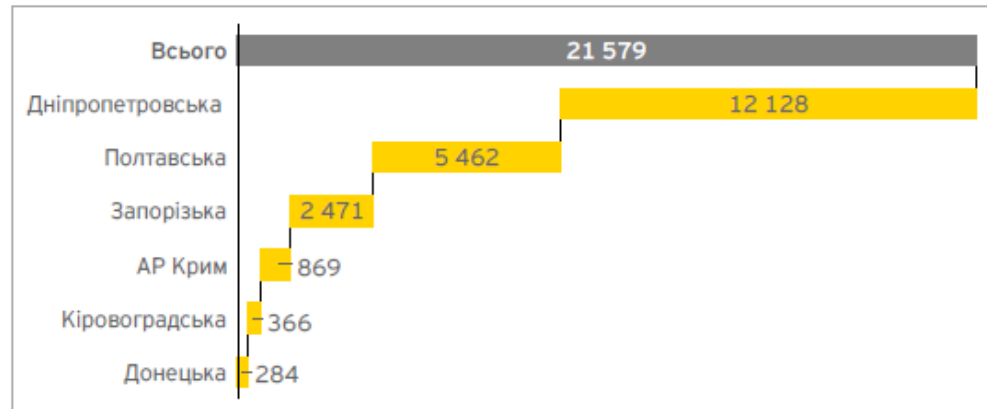
Вимога 3.2 Стандарту ІПВГ

Запаси корисних копалин

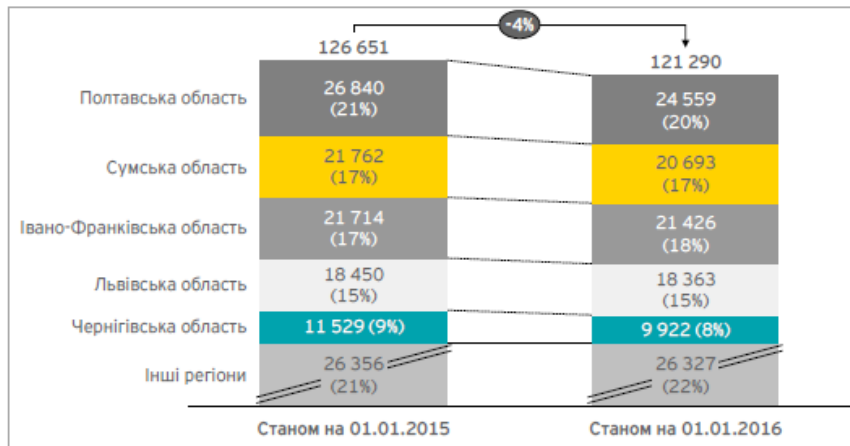
Вугілля



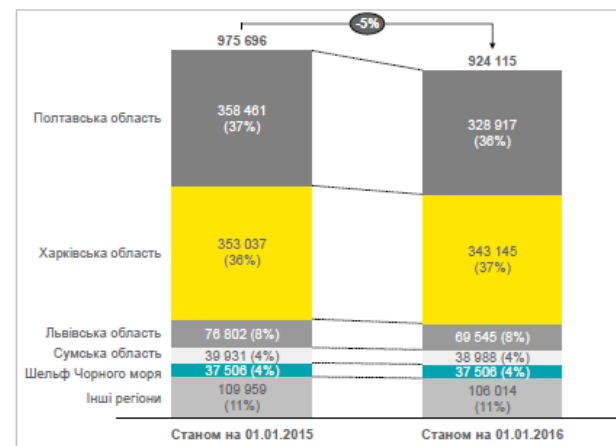
Залізна руда



Нафта



Природний газ




Видобування (2)

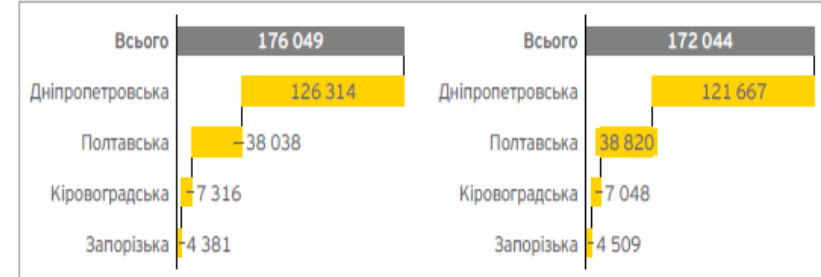
Вимога 3.2 Стандарту ІПВГ

Видобування корисних копалин

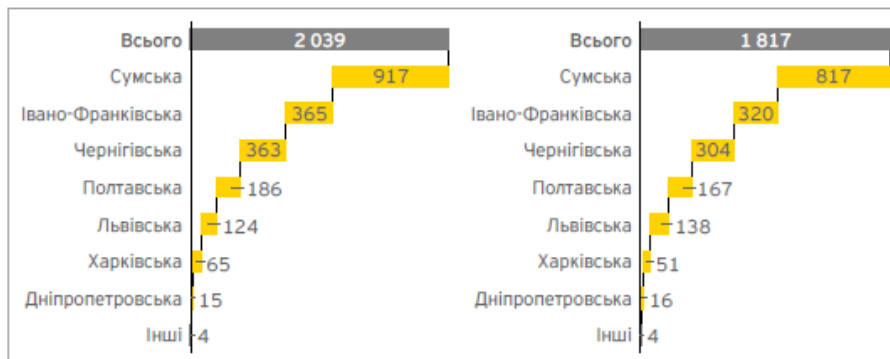
Вугілля



Залізна руда



Нафта



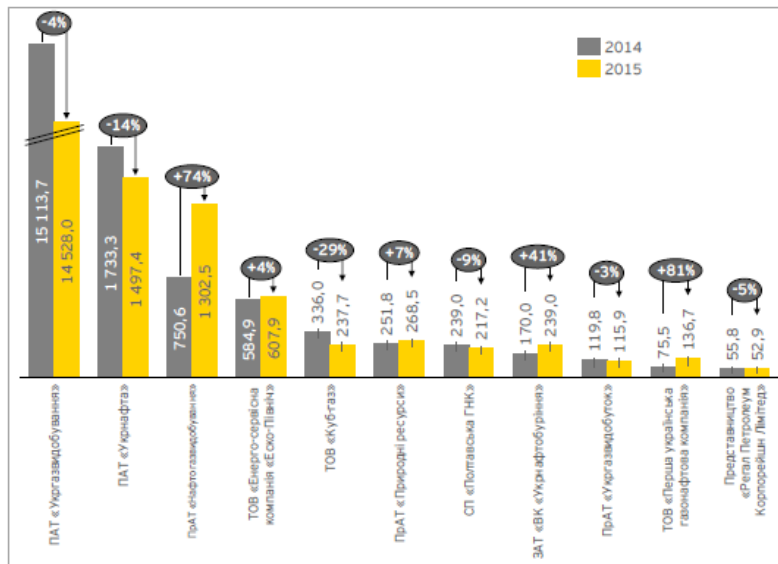
Природний газ



Видобування (3)

Вимога 3.2 Стандарту ІПВГ

- ▶ Інша інформація щодо видобування, розкрита в Звіті ІПВГ:
 - ▶ Структура запасів корисних копалин по групам і категоріям;
 - ▶ Основні родовища та басейни;
 - ▶ Найбільші видобувні підприємства;



Малюнок 5.3-14: Видобування природного газу в 2014-2015 рр. за окремими компаніями, млн м³ (Результати анкетування компаній)

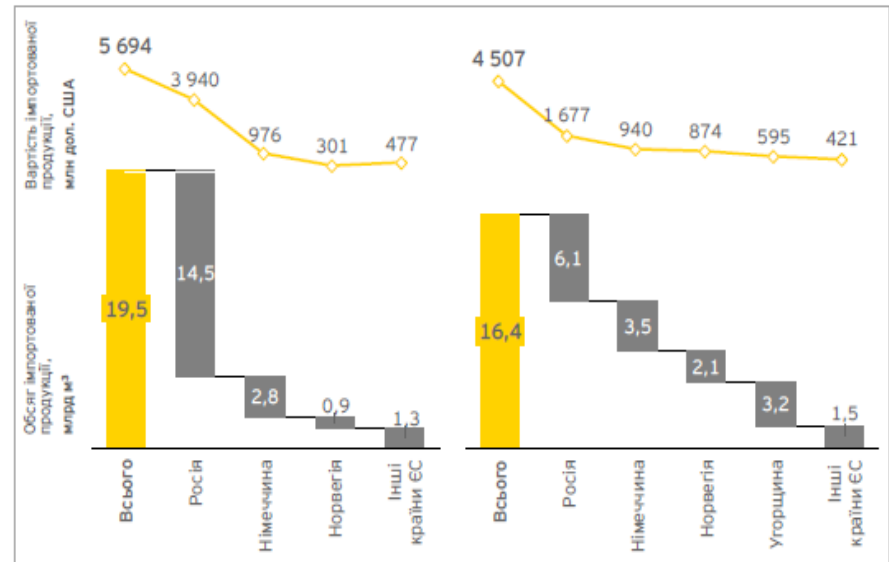
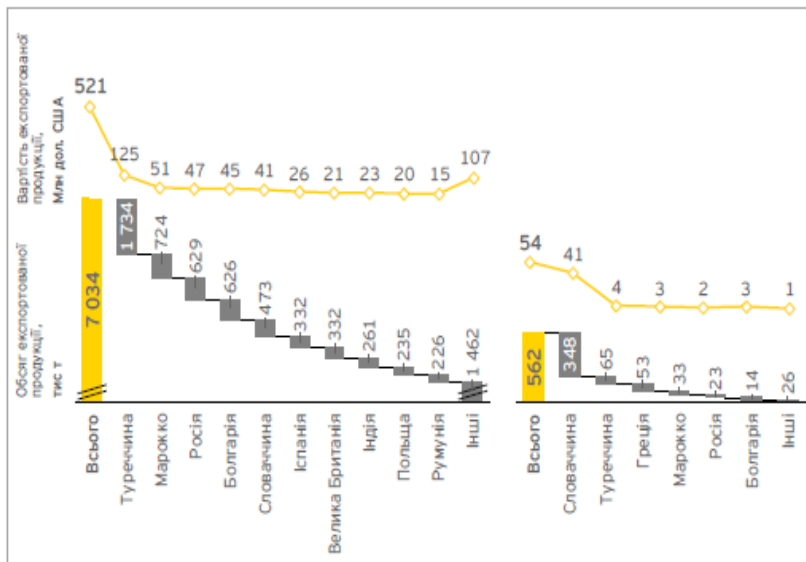


Малюнок 5.3-2: Географічне розташування нафтогазоносних регіонів України

Експорт

Вимога 3.3 Стандарту ІПВГ

- ▶ В Звіті розкрита така інформація:
 - ▶ Загальні обсяги експорту в натуральних та грошових одиницях;
 - ▶ Географічна структура експорту в натуральних та грошових одиницях;
 - ▶ Імпорт в натуральних та грошових одиницях, в т. ч. країни походження сировини.

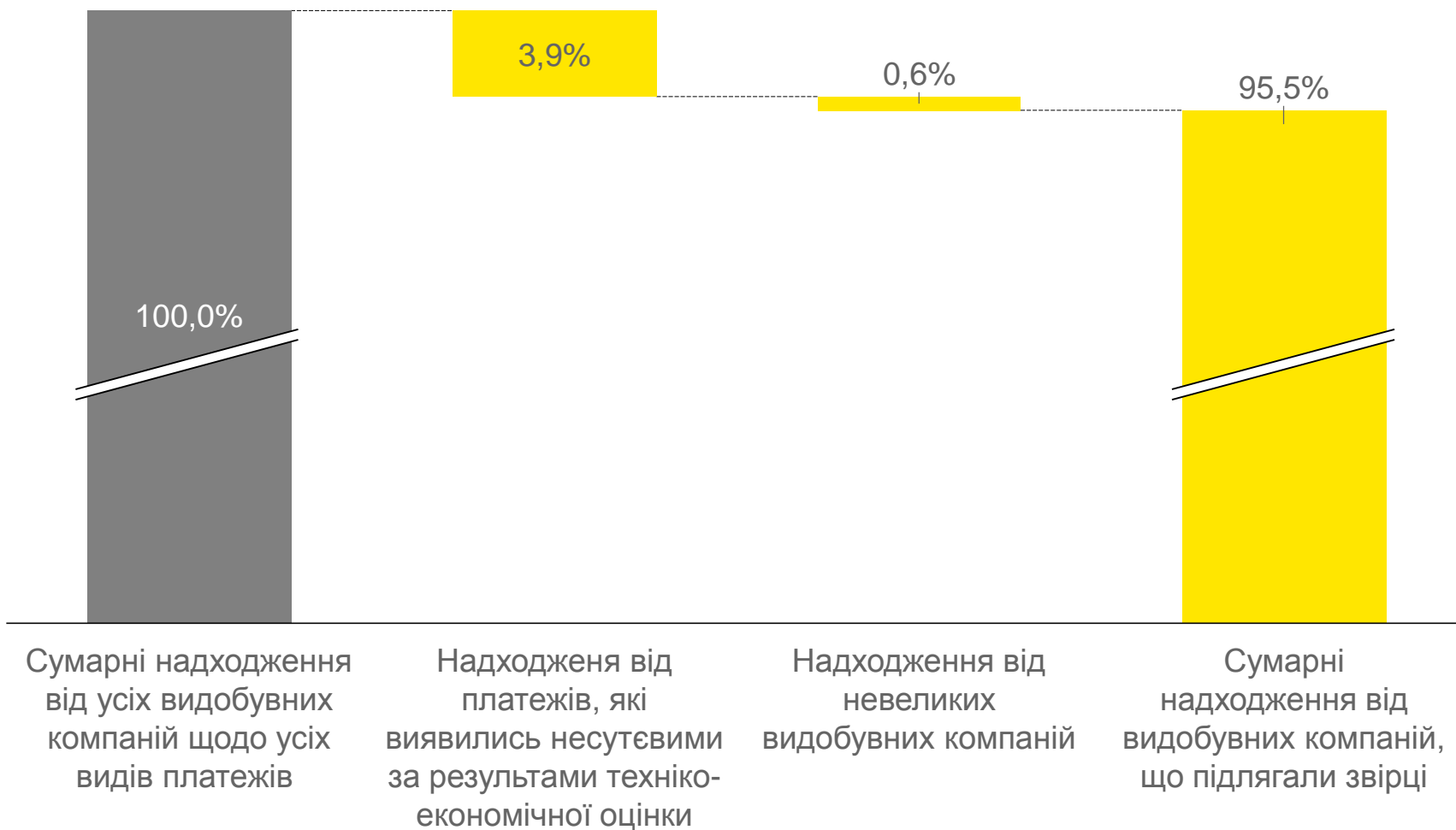




2 Звірка платежів

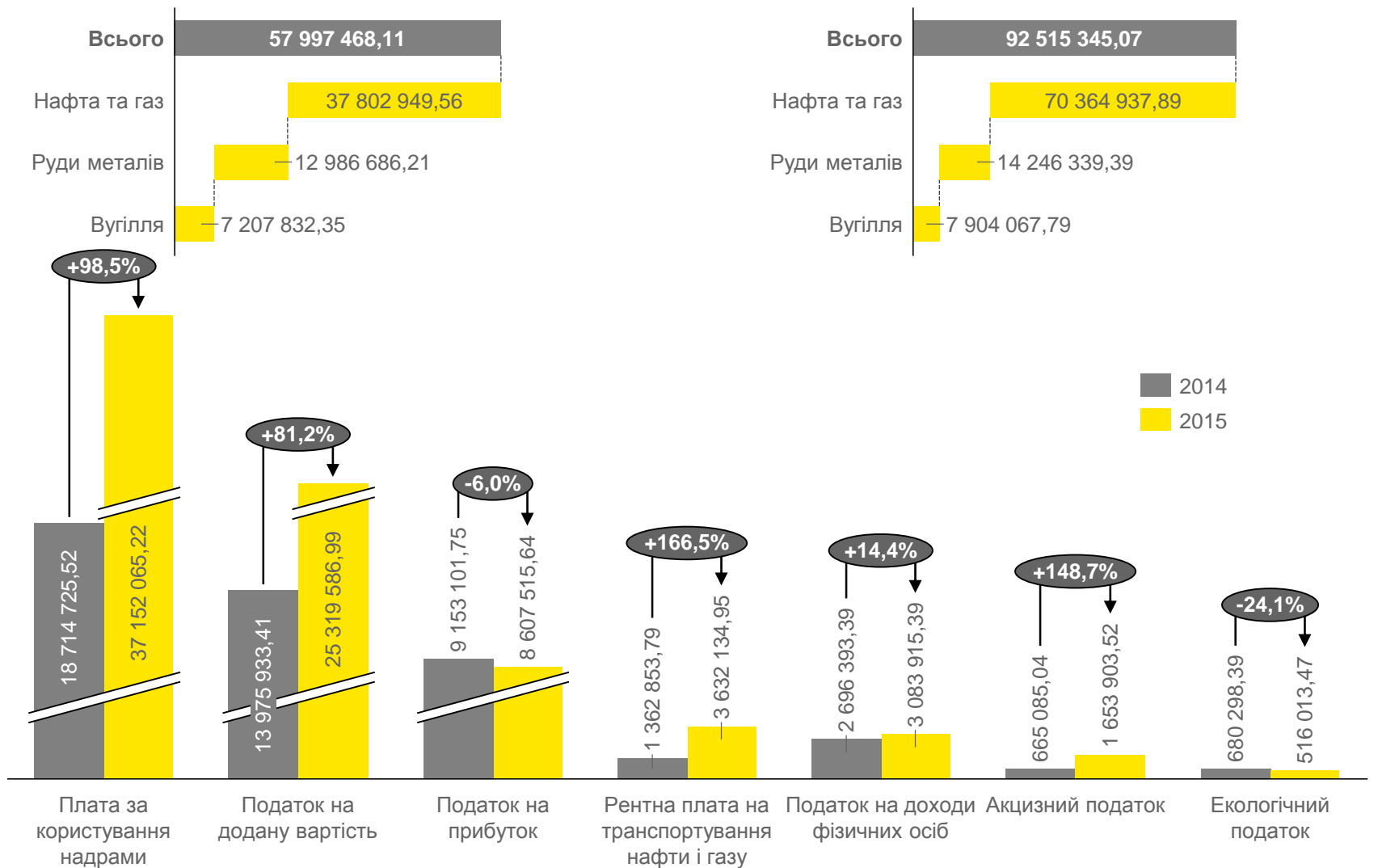
Визначення сфери охоплення Звіту

Вимога 4.1 а) Стандарту ІПВГ



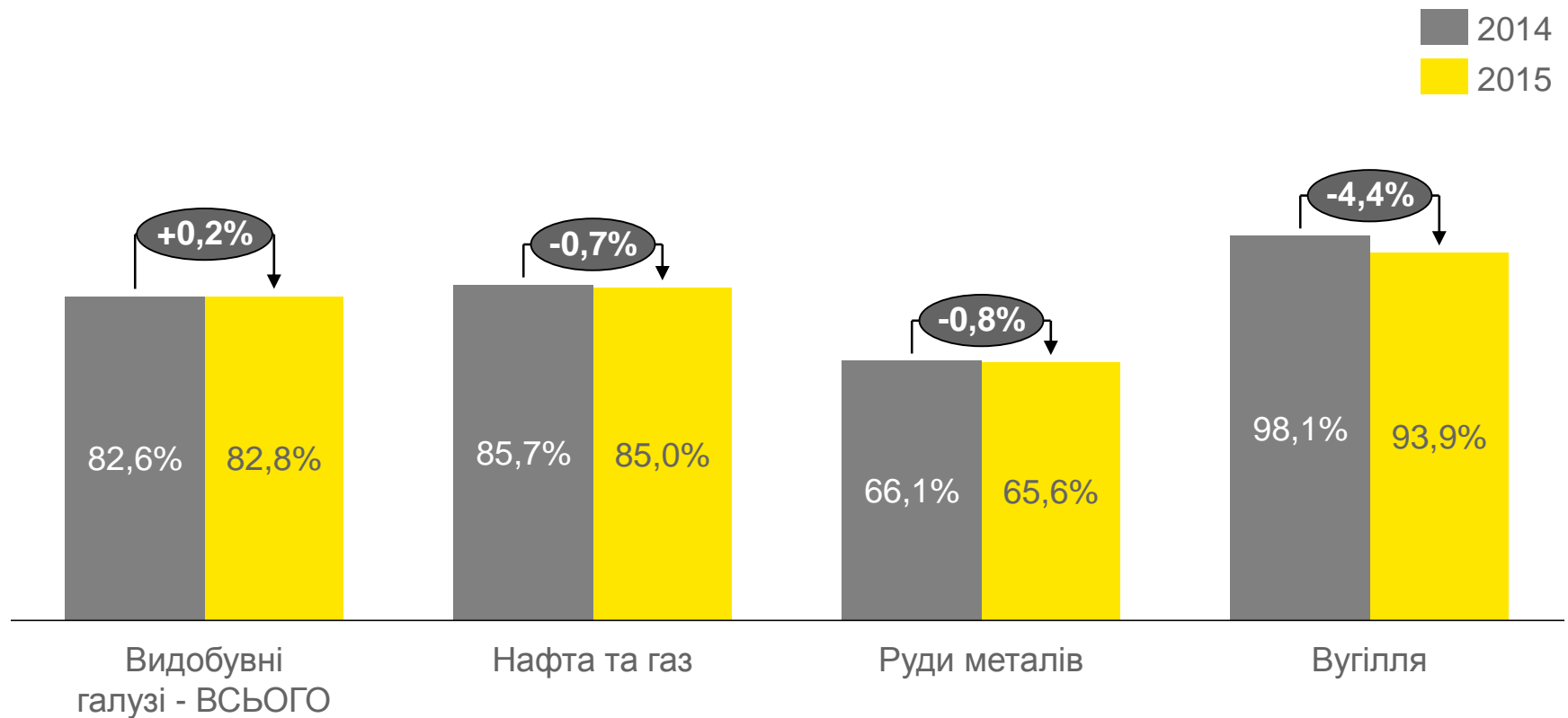
Звірка матеріальних видів доходів (1)

Вимога 4.1 б) Стандарту ІПВГ



Звірка матеріальних видів доходів (2)

Вимога 4.1 б) Стандарту ІПВГ



Звірка матеріальних видів доходів (3)

Вимога 4.1 б) Стандарту ІПВГ

- ▶ Інформація щодо звірки доходів в Звіті ІПВГ:
 - ▶ Описання алгоритму звірки (узгоджених процедур) – розділ 7.1;
 - ▶ Детальне пояснення підходу до визначення сфери охоплення та переліку видів доходів – розділ 7.2;
 - ▶ Агреговані (узагальнені) результати звірки – розділ 7.3;
 - ▶ Результати звірки в розрізі видів доходів – розділ 7.4;
 - ▶ Дезагреговані результати звірки (по кожній компанії та виду доходів) – Додаток 13, 14;
 - ▶ Детальна інформація про платежі компаній, які не надали інформацію для Звіту ІПВГ – Додаток 15;
 - ▶ Детальна інформація про платежі компаній, які не підлягали звірці – Додаток 16;

Доходи від транспортування (1)

Вимога 4.4 Стандарту ІПВГ

Показники транспортування природного газу споживачам України



Доходи від транспортування (2)

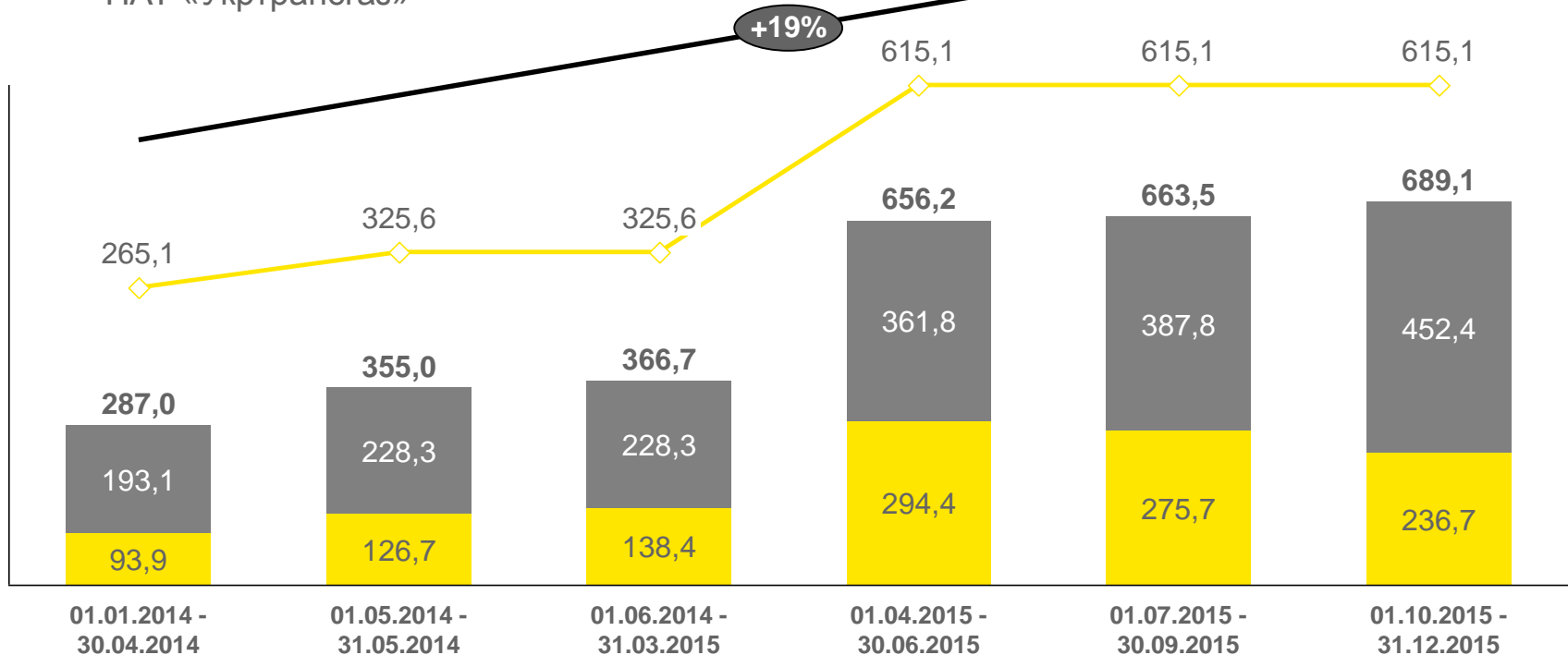
Вимога 4.4 Стандарту ІПВГ

Тарифи на транспортування та розподіл природного газу

◆ Тариф для споживачів на «прямих трубах»

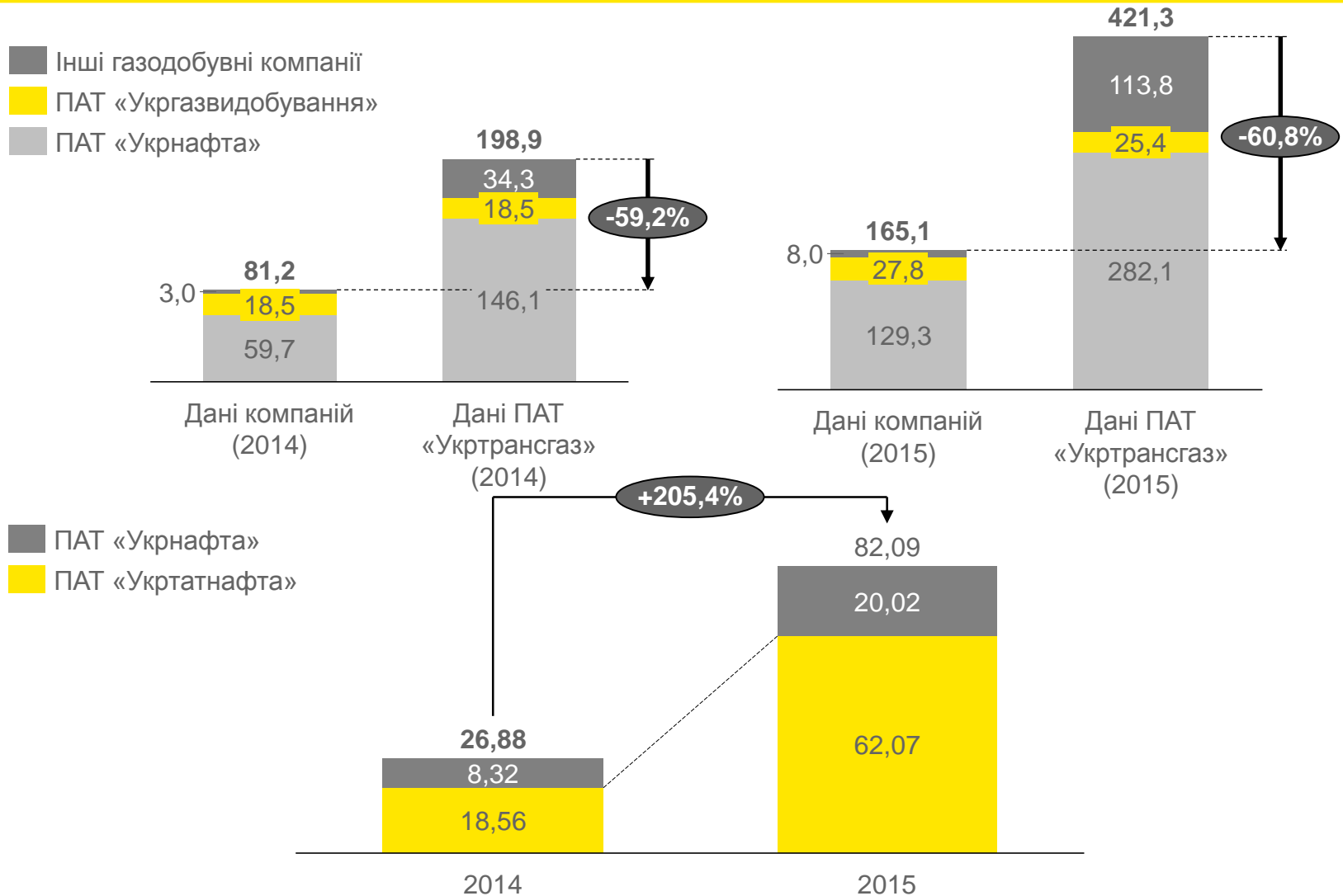
■ Середньозважений тариф на розподіл природного газу («облгази»)

■ Тариф на транспортування магістральними газопроводами ПАТ «Укртрансгаз»



Доходи від транспортування (3)

Вимога 4.4 Стандарту ІПВГ



Розподіл доходів від видобувної галузі (1)

Вимога 5.1 Стандарту ІПВГ

Інформація щодо податкових платежів до Зведеного бюджету
в 2014-2015 р. (дані ДФС), тис. грн.

Назва регіону	2014	2015
Центральний офіс	24,405,929.64	39,004,545.78
Полтавська область	7,165,504.07	16,389,007.39
Харківська область	4,285,182.79	13,765,115.37
Дніпропетровська область	3,548,345.64	5,673,147.03
Сумська область	3,631,406.39	1,876,453.73
м. Київ	865,411.13	1,408,723.07
Львівська область	731,444.28	1,346,769.71
Донецька область	1,363,585.51	1,228,352.63
Івано-Франківська область	1,465,375.27	1,205,325.18
Луганська область	732,363.99	934,194.04
Чернігівська область	1,075,298.93	669,720.46
Інші регіони	737,558.02	1,697,883.01
Всього	50,007,405.66	85,199,237.40

Розподіл доходів від видобувної галузі (2)

Вимога 5.1 Стандарту ІПВГ

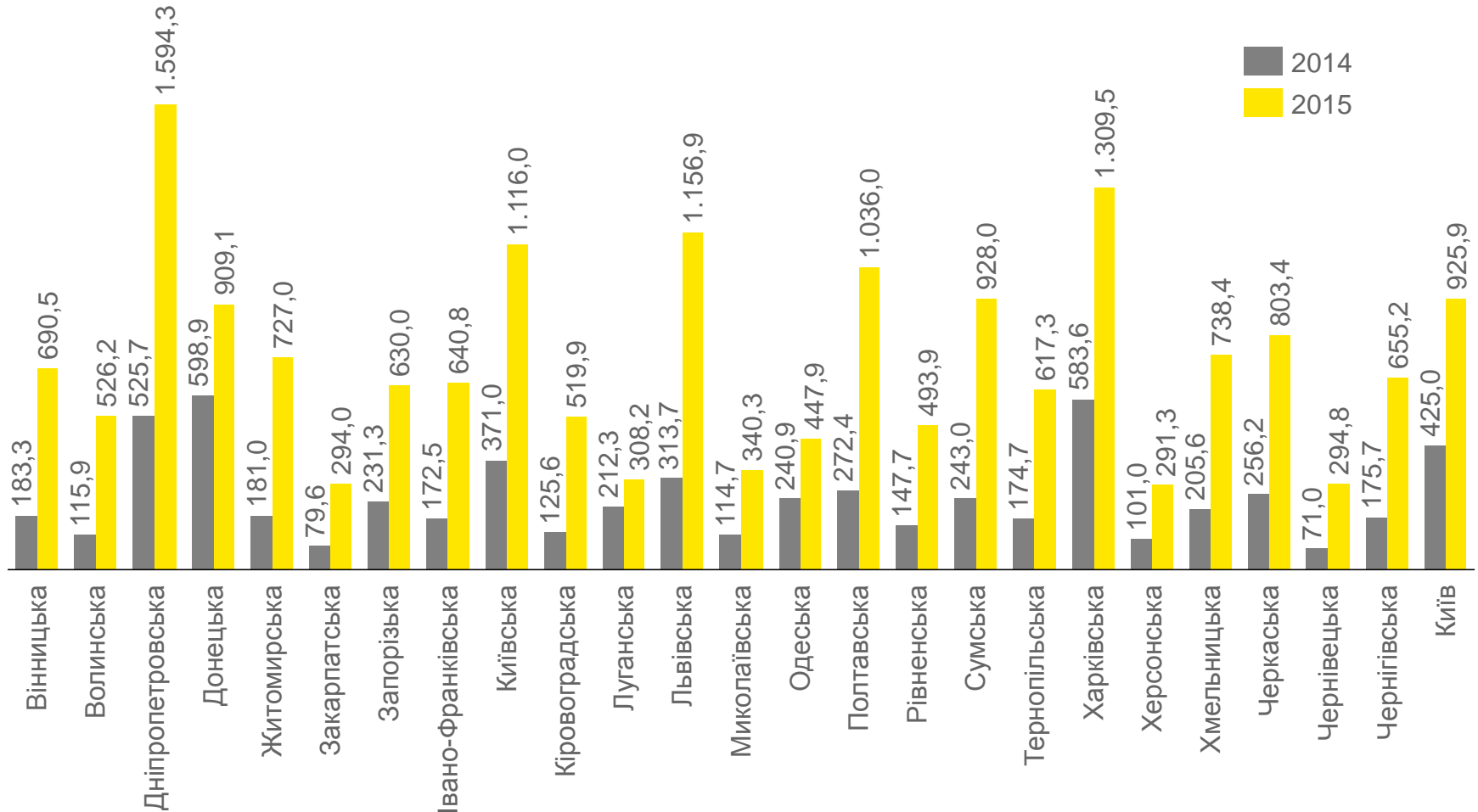
Оцінка Незалежним адміністратором регіонального розподілу надходжень від видобувних галузей, тис. грн.

Назва регіону	2014	2015
Полтавська область	8,715,785.25	19,960,222.74
Харківська область	6,418,117.87	18,859,081.37
Дніпропетровська область	12,739,452.18	15,858,472.19
Сумська область	5,205,118.11	4,653,836.37
Луганська область	3,226,297.01	3,487,244.16
Івано- Франківська область	2,198,749.71	2,297,841.45
Львівська область	1,273,942.77	2,296,824.04
Чернігівська область	1,988,471.33	1,532,351.00
Донецька область	1,996,099.07	872,497.74
Кіровоградська область	598,200.17	625,226.37
Інші регіони	740,335.86	713,427.59
Всього	45,100,569.33	71,157,025.02

Субнаціональні перекази

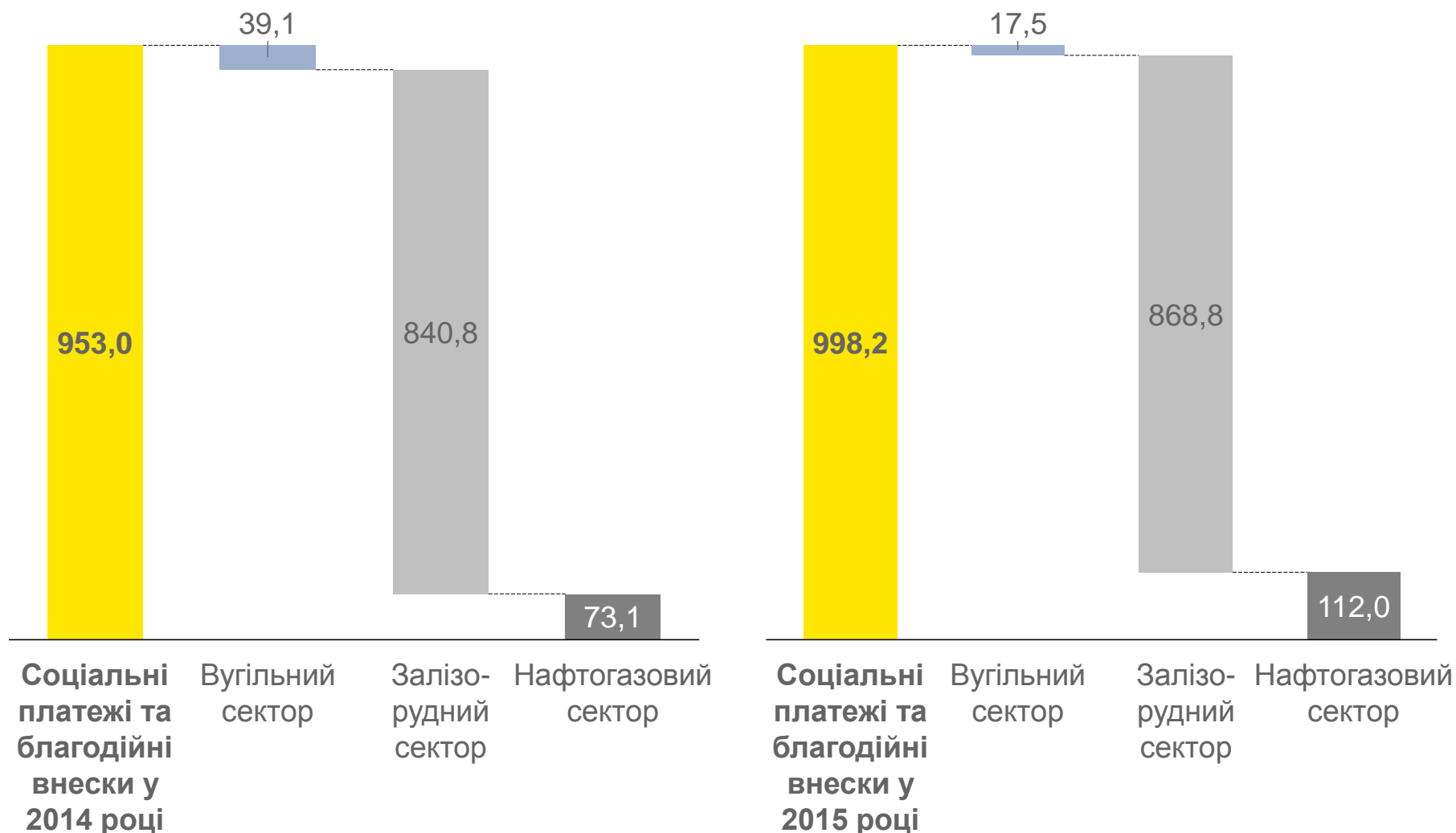
Вимога 5.2 Стандарту ІПВГ

Надання пільг та житлових субсидій населенню



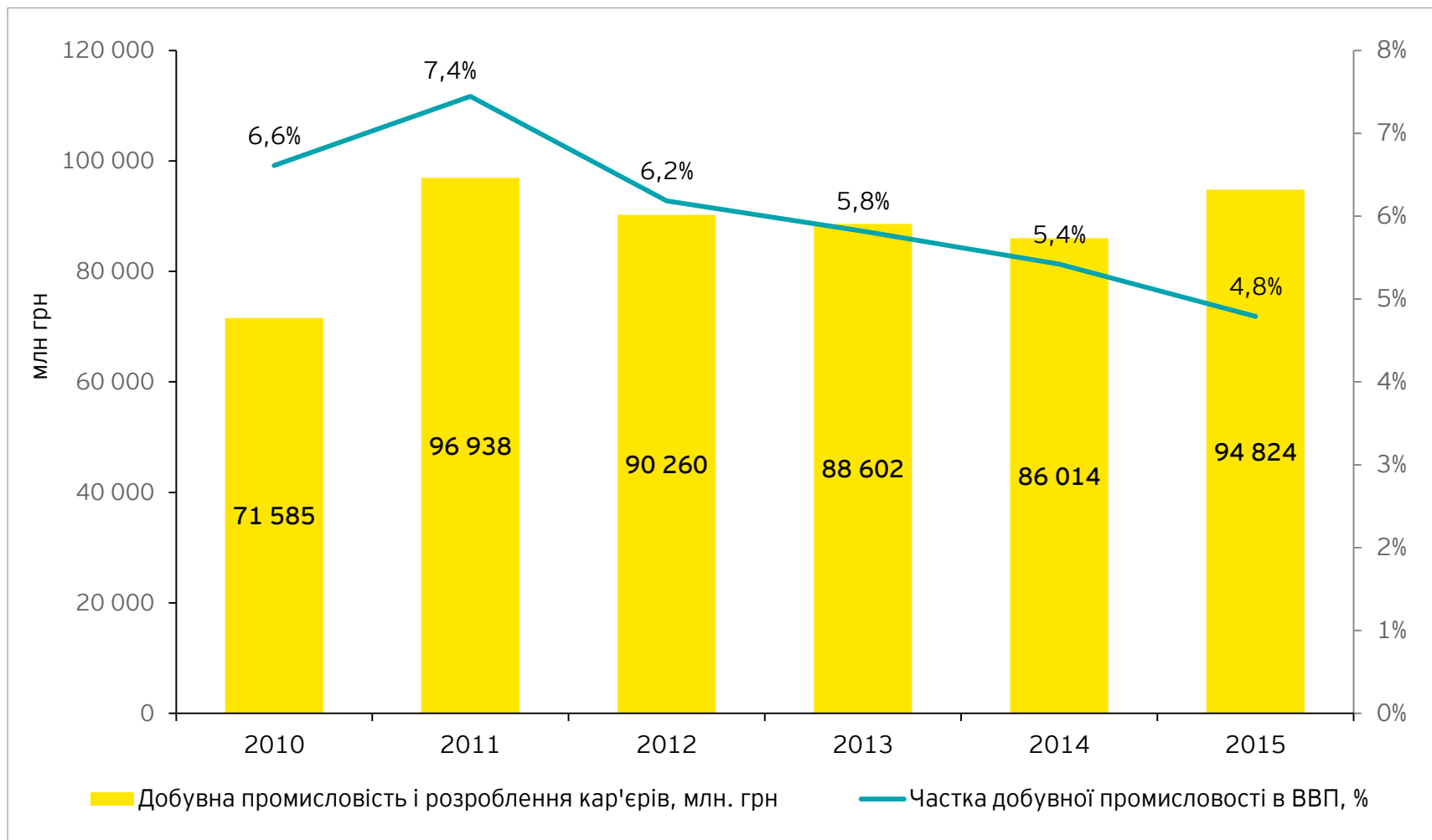
Соціальні витрати видобувних компаній

Вимога 6.1 Стандарту ІПВГ



Внесок видобувного сектора в економіку (1)

Вимога 6.3 Стандарту ІПВГ



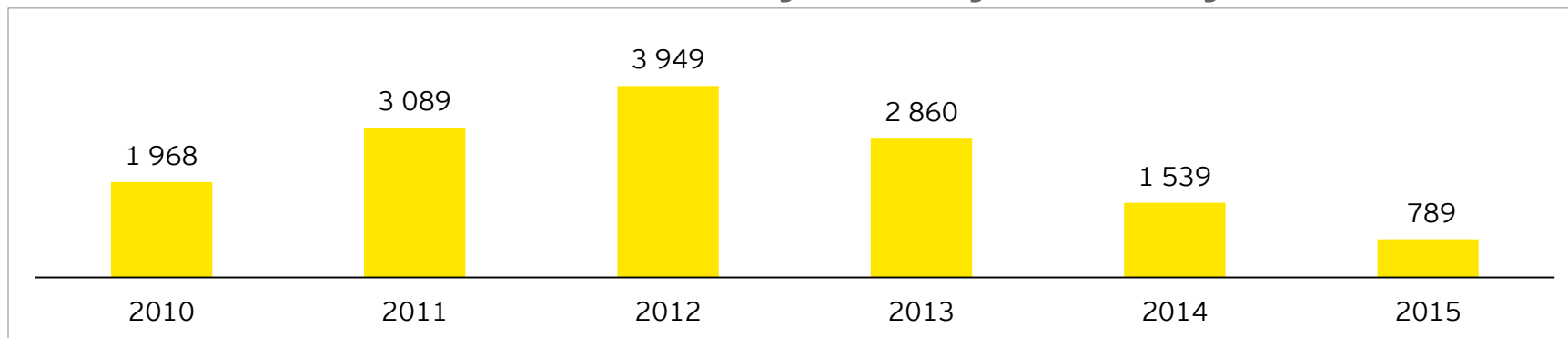
Внесок видобувного сектора в економіку (2)

Вимога 6.3 Стандарту ІПВГ

Інвестиції в основний капітал у видобувних галузях, млн. грн



Інвестиції в основний капітал у видобувних галузях, млн дол.



Внесок видобувного сектора в економіку (3)

Вимога 6.3 Стандарту ІПВГ



EY | Assurance | Tax | Transactions | Advisory

Інформація про компанію EY

EY є міжнародним лідером із аудиту, оподаткування, супроводу угод і консультування. Наші знання та якість послуг, які ми надаємо, сприяють зміцненню довіри і впевненості на ринках різних країн у всьому світі. Ми формуємо команду видатних лідерів, під чиїм управлінням наш колектив виконує взяті на себе зобов'язання. Таким чином, ми робимо суттєвий внесок у поліпшення ділового середовища в інтересах співробітників, клієнтів і суспільства в цілому.

Ми взаємодіємо з компаніями у країнах СНД, сприяючи у досягненні їх бізнес-завдань. У 20 офісах нашої фірми (у Москві, Санкт-Петербурзі, Новосибірську, Єкатеринбурзі, Казані, Краснодарі, Ростові-на-Дону, Тольятті, Владивостоці, Южно-Сахалінську, Алмати, Астані, Атирау, Баку, Бішкеку, Києві, Ташкенті, Тбілісі, Єревані та Мінську) працюють 4 500 фахівців.

Назва EY відноситься до глобальної організації та може відноситися до однієї чи декількох компаній, що входять до складу Ernst & Young Global Limited, кожна з яких є окремою юридичною особою. Ernst & Young Global Limited – юридична особа, створена відповідно до законодавства Великобританії, - є компанією, що обмежена відповідальністю її учасників, і не надає послуг клієнтам.

Дізнайтеся більше на сайті: ey.com.

© 2017 ТОВ «Ернст енд Янг»
Усі права захищені.

25 РОКІВ В УКРАЇНІ

