



# 2013



**ЗВІТ ІПДО УКРАЇНИ**  
КОРОТКА ВЕРСІЯ

Оригінал  
українською  
мовою

# ІНІЦІАТИВА ПРОЗОРОСТІ ДОБУВНИХ ГАЛУЗЕЙ: КОРОТКА ІНФОРМАЦІЯ, ІСТОРІЯ РОЗВИТКУ В УКРАЇНІ

## Інформація про ініціативу

Ініціатива прозорості у видобувних галузях (ІПВГ) – це міжнародний стандарт, призначення якого полягає у підвищенні прозорості отримання доходів держави від діяльності в сфері добування природних ресурсів. Країни, які впроваджують стандарт ІПВГ, повинні розкривати інформацію щодо податкових та інших платежів, отриманих державою від компаній, що добувають природні ресурси, процедур надання дозволів (ліцензій) на користування надрами та інших відомостей, пов'язаних з надрокористуванням.

Керівництво та контроль над виконанням ІПВГ в окремо взятій країні здійснює багатостороння група зацікавлених осіб (БГЗО), яка повинна складатися з представників уряду, бізнесу та громадських організацій. В Україні також функціонує Національний Секретаріат ІПВГ, який надає адміністративну підтримку та координує діяльність щодо впровадження ІПВГ в Україні.

Більш детальну інформацію про ІПВГ в Україні наведено на сайті [www.eiti.org.ua](http://www.eiti.org.ua)



## Розвиток ініціативи в Україні



**2009**  
30 вересня

Україна зобов'язується приєднатись до ІПВГ, схвалено Постанову Кабінету Міністрів України №1098 «Про приєднання України до Ініціативи щодо забезпечення прозорості у видобувних галузях»



**2012**  
10 жовтня

Створення багатосторонньої групи зацікавлених осіб (БГЗО) з питання імплементації ІПВГ в Україні, до якої на паритетних засадах увійшли представники органів влади, бізнесу та громадськості



**2013**  
17 жовтня

Отримання Україною статусу країни-кандидата ІПВГ



**2015**  
16 червня

Ухвалення ВР Закону № 521-VIII «Про внесення змін до деяких законодавчих актів України щодо забезпечення прозорості у видобувних галузях»



**2015**  
31 липня

Укладено договір з Незалежним адміністратором. Початок підготовки першого Звіту ІПВГ України



**2015**  
Грудень

Публікація першого національного Звіту ІПВГ України



**2016**  
Жовтень

Перша валідація України з боку Міжнародного Секретаріату ІПВГ



## СФЕРА ОХОПЛЕННЯ ЗВІТУ ІПВГ УКРАЇНИ ЗА 2013 РІК

 **120**  
нафтогазових  
компаній

Компанії, які здійснюють господарську діяльність, пов'язану з видобутком нафти та газу та їх транспортуванням на території України, та які протягом 2013 року мали спецдозвіл на користування надрами (платники податків та неподаткових платежів).



 **18**  
органів

Центральні органи виконавчої влади (отримувачі платежів)

 **24**  
регіони

Обласні ради та обласні державні адміністрації в 24 регіонах України та м. Києві

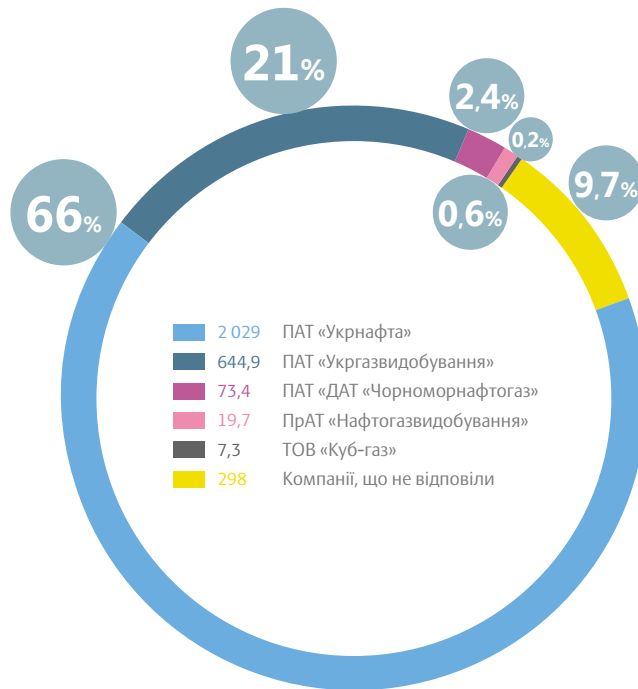
 **20**  
організацій

Державні та бюджетні підприємства, інститути та інші організації (отримувачі платежів)

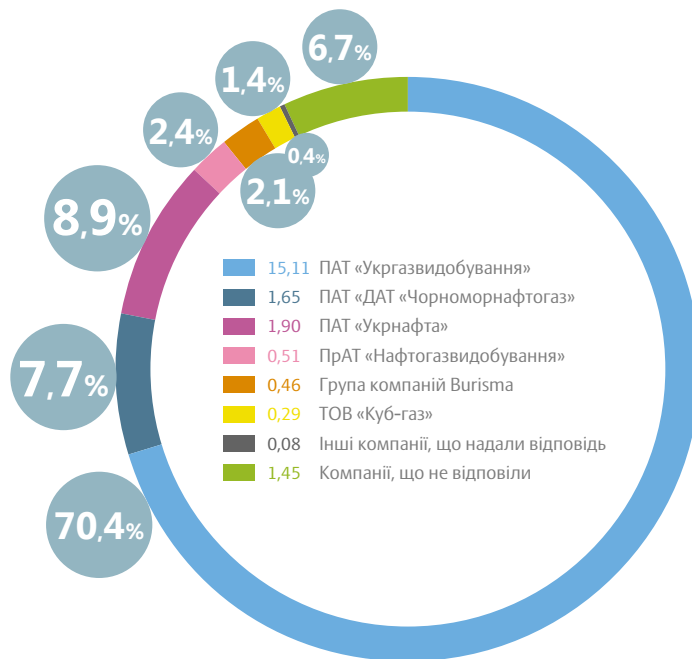


## КОРОТКИЙ ОГЛЯД НАФТОГАЗОВОЇ ГАЛУЗІ У 2013 РОЦІ

Основні компанії, що займались видобутком **нафти** в Україні в 2013 році, тис тонн (за результатами анкетування)



Основні компанії, що займались видобутком **природного газу** в Україні в 2013 році, млрд м<sup>3</sup> (за результатами анкетування)





Вказані родовища розподілені між трьома нафтогазоносними регіонами:

- 1 Східним (Дніпровсько-Донецька нафтогазоносна область)
- 2 Західним (Волино-Подільська, Передкарпатська, Карпатська, Закарпатська нафтогазоносні області)
- 3 Південним (Переддобрудзька, Причорноморсько-Кримська, Азово-Березанська, Індоло-Кубанська та Чорноморська перспективна області)



Станом на 01.01.2014 р. в Україні нараховувалось 410 родовищ нафти та газу, в тому числі:

- Нафтових родовищ – 77
- Газових родовищ – 103
- Нафтогазових та газонафтових родовищ – 13
- Газоконденсатних родовищ – 115
- Нафтогазоконденсатних та газоконденсатнонафтових родовищ – 102

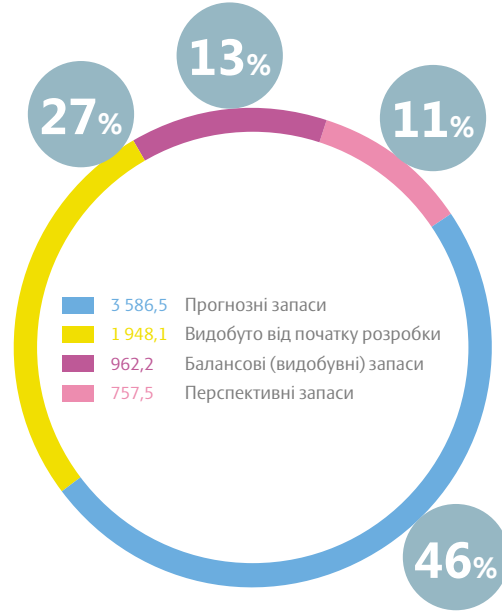


Більша частина наявних запасів вуглеводнів в Україні належить до категорії прогнозних запасів.

Розподіл початкових запасів нафти та газового конденсату, тис тонн

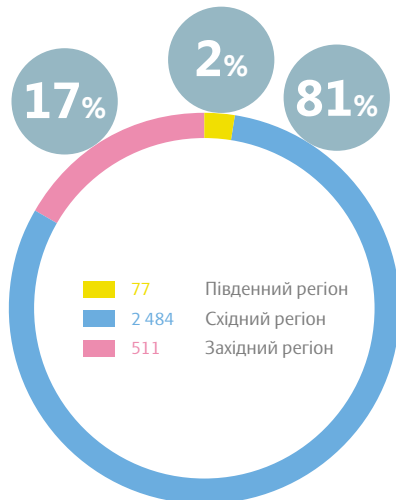


Розподіл початкових запасів природного газу (вільного), млрд м<sup>3</sup>

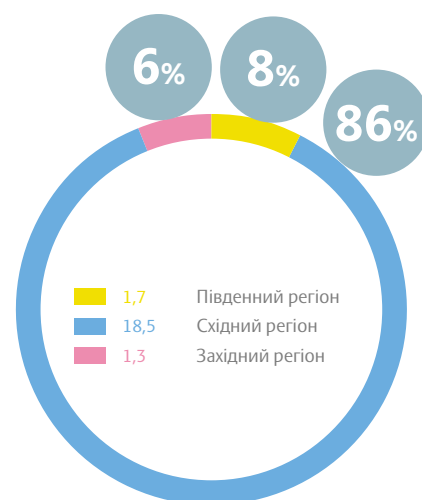


Зведені дані про початкові<sup>1</sup> запаси природного газу, нафти та газового конденсату станом на 01.01.2014 р.

Структура видобутку нафти та газового конденсату за нафтогазоносних регіонах, тис тонн



Структура видобутку природного газу за нафтогазоносних регіонах, млрд м<sup>3</sup>



<sup>1</sup> ПОЧАТКОВІ ЗАПАСИ – сумарний показник поточних запасів родовищ та накопленого видобування вуглеводнів з моменту введення свердловин в експлуатацію. ПРОГНОЗНІ ЗАПАСИ – ймовірна кількість вуглеводнів в геологічно слабо досліджених ділянках земної кори та гідросфери, яке оцінюється за загальним геологічним даним. БАЛАНСОВІ ЗАПАСИ – запаси, розробка яких на даний момент економічно обґрунтована. ПЕРСПЕКТИВНІ ЗАПАСИ – обсяги вуглеводнів, які кількісно оцінені за результатами вивчення ділянок надр в межах продуктивних площ з відомими родовищами копалин певного геолого-промислового типу.





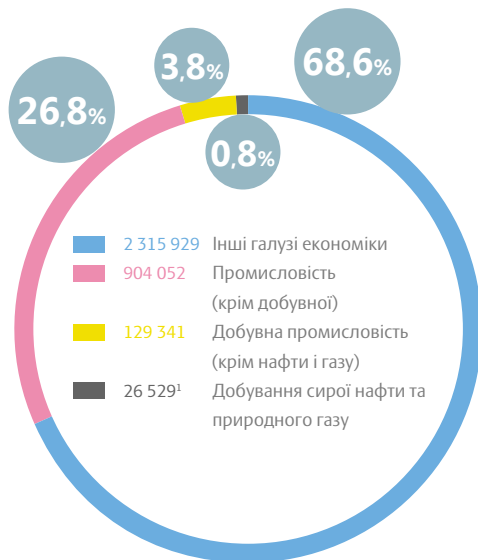
## РОЛЬ НАФТОГАЗОВОЇ ГАЛУЗІ В ЕКОНОМІЦІ УКРАЇНИ

Роль і значення нафтогазової галузі для економіки України є незначними з точки зору внеску у ВВП. Згідно з даними Державної служби статистики України, прямий внесок нафтогазової галузі у ВВП становив у

2013 році 20 млрд грн, або близько 1,3% ВВП України. Вартість виробленої продукції нафтогазової галузі в 2013 р. становила 26,5<sup>1</sup> млрд грн, або близько 0,8% випуску товарів і послуг в Україні.

### Прямий внесок нафтогазової галузі у випуск товарів та послуг і ВВП України в 2013 р.

Галузева структура випуску товарів і послуг в Україні в 2013 р.



Галузева структура ВВП України в 2013 р.



<sup>1</sup> Дана сума не включає вартість послуг з транспортування нафти та газу, торгівлю та транспортну націнку, а також будь-які податки на продукти.



Окремі економічні показники нафтогазової галузі в 2013 р.

Показник	Одиниця виміру	Значення показника в 2013 р.
Сумарні податкові доходи держави від нафтогазової галузі	млн грн	26 837,0*
<i>(згідно з даними від ДФС щодо 120 компаній)</i>	у % до сумарних доходів Зведеного Бюджету	6,06
Сумарні податкові доходи держави від нафтогазової галузі	млн грн	25 369,0*
<i>(згідно з даними від 38 компаній)</i>	у % до сумарних доходів Зведеного Бюджету	5,73
Експорт нафти і газу	млрд грн	-
	у % до сумарного експорту	-
Чисельність найнятих працівників у галузі добування сирої нафти та природного газу (без транспортування нафти і газу)	тис осіб	55,6
	у % до найманих працівників підприємств в Україні	0,48

\* До цієї суми входить сплата ПДВ НАК «Нафтогаз України» в розмірі 7 742,4 млн грн, яка в основному не відноситься напряму до видобування нафти та газу на території України.

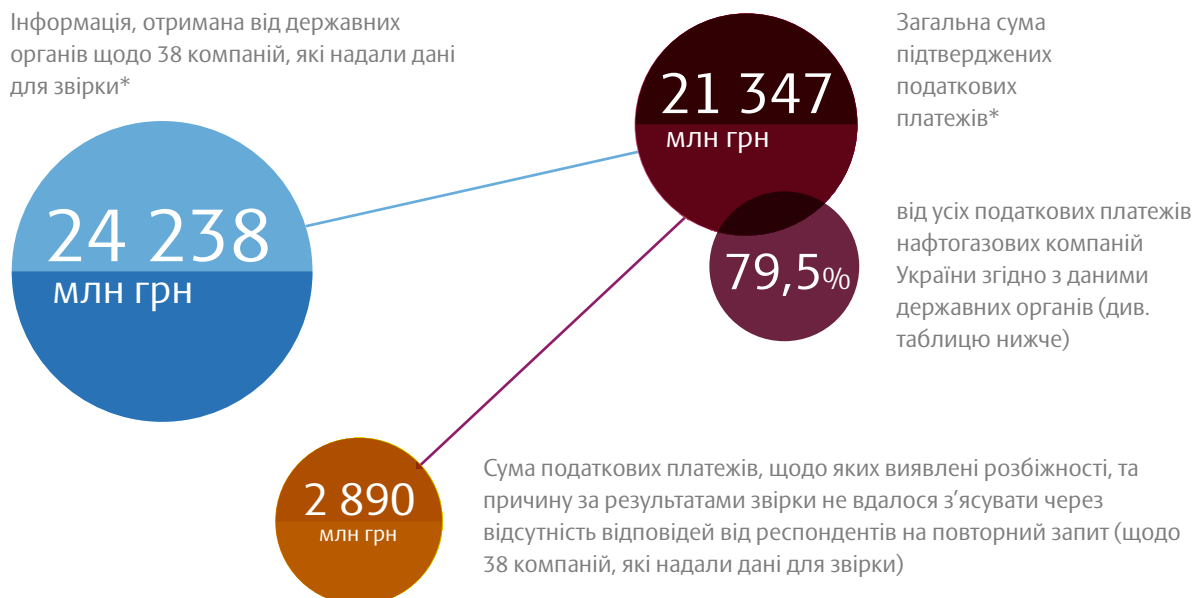


## ДАНИ ЩОДО СПЛАТИ ПОДАТКІВ КОМПАНІЯМИ ГАЛУЗІ

Найбільш суттєві податки галузі нафто- та газовидобування

Назва податку	Ставка	Куди зараховується	Сума платежів у 2013 р., млн грн	
			Згідно з даними від 38 компаній	Згідно з даними ДФС щодо 120 компаній
Податок на прибуток підприємств	19%	Державний бюджет	2 822,1	3 194,2
Плата за користування надрами для видобування корисних копалин	Нафта і конденсат: 17% - 39% Газ: 11 - 25%	Державний бюджет	8 825,9	8 799,9
Рентна плата, збори на паливно-енергетичні ресурси	Різноманітні	Державний бюджет	2 058,8	2 132,5
ПДВ	20%/0%/звільнення для імпорту газу	Державний бюджет	10 190,1*	10 185,7*

Інформація, отримана від державних органів щодо 38 компаній, які надали дані для звірки\*



\* До цієї суми входить сплата ПДВ НАК «Нафтогаз України» в розмірі 7 742,4 млн грн, яка в основному не відноситься напряму до видобування нафти та газу на території України.



## Інформація про податкові платежі нафтогазових компаній в 2013 р.

Відкориговані дані після  
проведення звірки

### Податкові платежі, всього в 2013 р., млн грн

Інформація, отримана від платників (38 компаній)	25 369,0*
Інформація, отримана від державних органів щодо 38 компаній, які надали дані для звірки	24 238,1*
Інформація, отримана від державних органів щодо усіх компаній нафтогазового сектору (120 компаній)	26 837,0*
Загальна сума підтверджених податкових платежів	21 347,6*
Сума платежів, щодо яких виявлені розбіжності, та причину за результатами звірки не вдалося з'ясувати через відсутність відповідей від респондентів на повторний запит (щодо 38 компаній, які надали дані для звірки)	2 890,5

### Неподаткові платежі, всього в 2013 р., млн грн

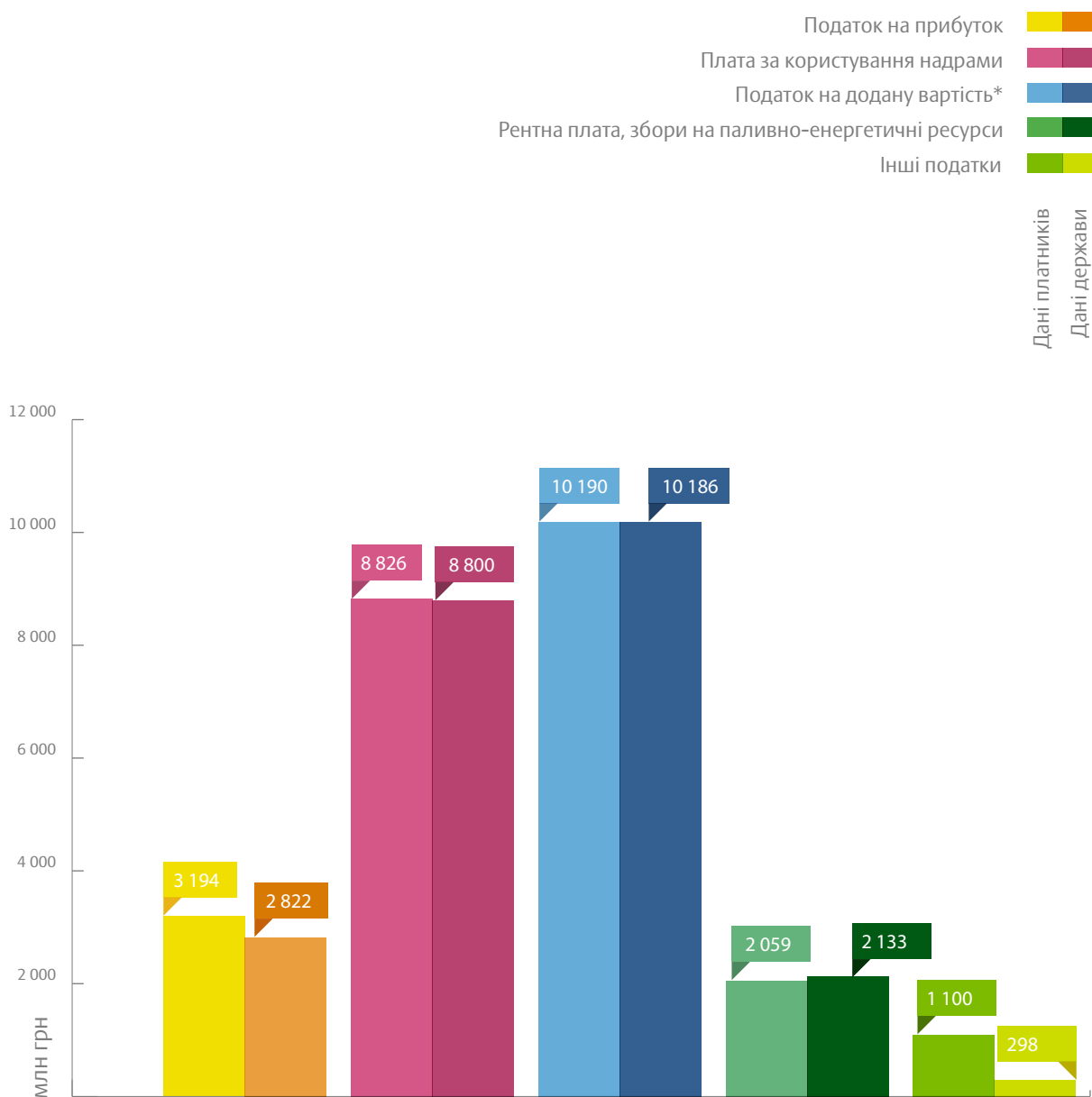
Інформація, отримана від платників (38 компаній)	2 496,5
Інформація, отримана від державних органів щодо усіх компаній нафтогазового сектору (120 компаній)	454,9
Загальна сума підтверджених неподаткових платежів	90,3

\* До цієї суми входить сплата ПДВ НАК «Нафтогаз України» в розмірі 7 742,4 млн грн, яка в основному не відноситься напряму до видобування нафти та газу на території України.



## ДАНИ ЩОДО СПЛАТИ ПОДАТКІВ КОМПАНІЯМИ ГАЛУЗІ

Структура найбільш суттєвих податкових платежів (щодо 38 компаній, які надали інформацію для Звіту ІПВГ), млн грн



\* До цієї суми входить сплата ПДВ НАК «Нафтогаз України» в розмірі 7 742,4 млн грн, яка в основному не відноситься напряму до видобування нафти та газу на території України.



Структура неподаткових платежів (згідно з даними від 38 компаній), млн грн\*



\*До категорії «Дивіденди» входять наступні види платежів:

- Частина чистого прибутку (доходу) державних або комунальних унітарних підприємств та їх об'єднань, що відраховується до відповідного бюджету
- Дивіденди (дохід), нараховані на акції (частки, паї) господарчих товариств, в уставних капіталах яких є державна власність



---

Перший національний Звіт ІПВГ України за 2013 рік та його Скорочена  
версія підготовлені компанією EY.

EY є міжнародним лідером із аудиту, оподаткування, супроводу угод і консультування. Наші знання та якість послуг, які ми надаємо, сприяють зміцненню довіри і впевненості на ринках різних країн у всьому світі. Ми формуємо команду видатних лідерів, під чиїм управлінням наш колектив виконує взяті на себе зобов'язання. Таким чином, ми робимо суттєвий внесок у поліпшення ділового середовища в інтересах наших співробітників, клієнтів і суспільства в цілому.

Дізнайтеся більше на сайті: [ey.com](http://ey.com)

---

